



TÜRK-ALMAN ÜNİVERSİTESİ

**ÜNİVERSİTE
İZLEME VE DEĞERLENDİRME
GENEL RAPORU
2025**

Kalite Yönetim Birimi

İstanbul - 2026

A.9.4 TÜDA- Erişilebilirlik

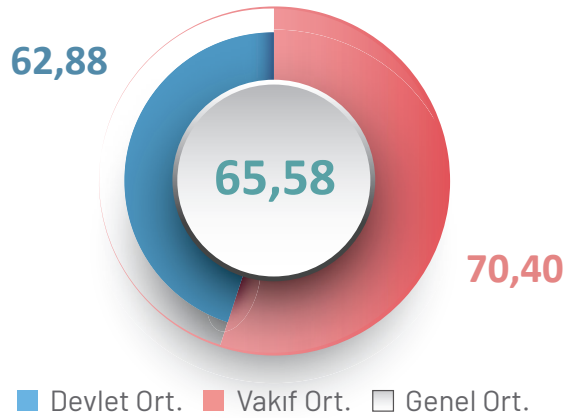
Açıklama

Yükseköğretim Kurulu 2024 yılında üniversitelerin sunduğu hizmetlerin kalitesini artırmak, öğrencilerin beklenti ve memnuniyet düzeylerini ölçmek amacıyla Türkiye Üniversite Deneyim Araştırması'nı (TÜDA) gerçekleştirmiştir. Araştırma, 205 üniversiteden 264.344 öğrencinin katılımıyla yürütülmüş olup 15 tematik alanda hazırlanan 360 sorudan oluşmaktadır.

Veri Kaynağı

13.11.2025 tarihinde alınan TÜDA verileri kullanılmıştır. Raporda, araştırmaya en az 100 öğrenciyle katılım sağlayan üniversiteler değerlendirmeye alınmıştır.

2024 yılı Türkiye Üniversite Deneyim Araştırması (TÜDA), üniversitelerde engelli öğrencilerin eğitim materyallerine erişiminden özel eğitim ve danışmanlık hizmetlerine; açık alanlardaki fiziksel düzenlemelerden bilgilendirme sistemlerine kadar uzanan geniş bir yelpazede erişilebilirlik sorularını içermektedir. Araştırma sonuçlarına göre erişilebilirliğe ilişkin genel memnuniyet yüzdesi ortalaması 65,58'dir. Bu oran devlet üniversitelerinde %62,88, vakıf üniversitelerinde ise %70,40 olarak ölçülmüştür. Genel memnuniyet ortalaması 65,58'dir. Erişilebilirlik memnuniyet yüzdesi dağılımına bakıldığında ise memnuniyet yüzdesi ≥ 70 olan üniversite sayısının 51 olduğu görülmektedir.



Şekil A.9.4-1 Erişilebilirlik memnuniyet yüzdesinin ortalaması

Tablo A.9.4 Erişilebilirlik memnuniyet yüzdesinin üniversite türlerine göre dağılımı

%	<50	50 - 60	60 - 65	65 - 70	70 - 75	> 75
Devlet	2	41	42	31	9	2
Vakıf	1	4	12	15	14	26
Toplam	3	45	54	46	23	28

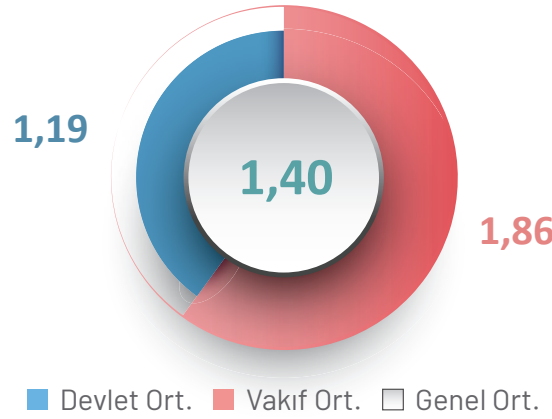
2024 yılı TÜDA verilerine göre erişilebilirlik yüzdesi en yüksek olan üniversite Türk-Alman Üniversitesi (85,36) olmuştur. Listenin devamında İstinye Üniversitesi (83,85), İzmir Bakırçay Üniversitesi (80,88) ve İstanbul Sağlık ve Teknoloji Üniversitesi (80,83) yer almaktadır. Erişilebilirlik puanlarının birbirine yakın olması, üniversitelerin erişim politikaları, fiziksel mekân düzenlemeleri, dijital hizmetler ve öğrenci destek birimleri açısından belirli bir standarda yaklaştığına işaret etmektedir. Öğrencilerin erişilebilirlik memnuniyetinin en yüksek olduğu ilk yirmi üniversite aşağıda sıralanmaktadır.



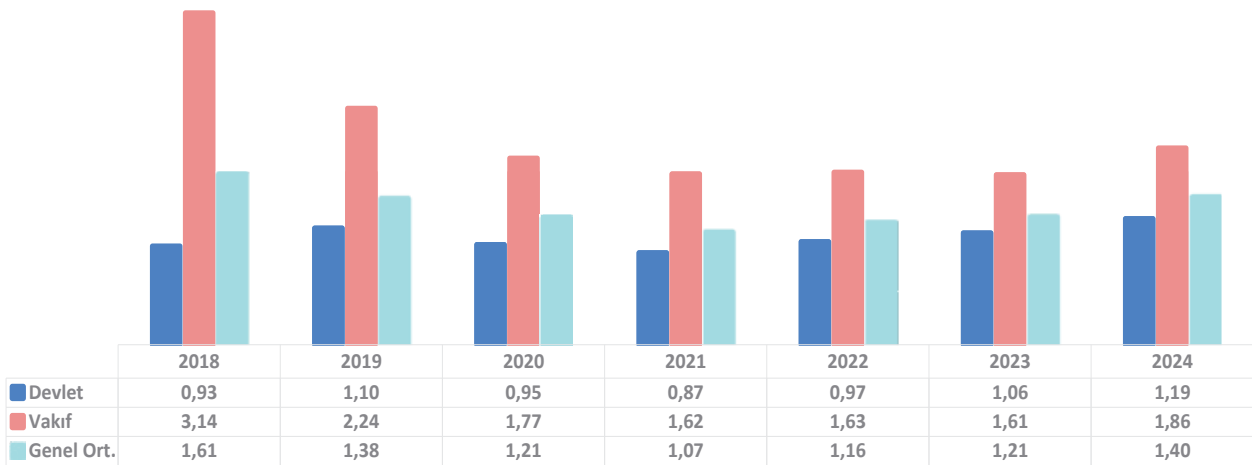
Şekil A.9.4-2 Erişilebilirlik memnuniyet yüzdesinin en yüksek olduğu üniversiteler (%)

Tablo B.2.3 Üniversite-sanayi iş birliği ile yapılan yayın sayısının toplam yayın sayısına oranının üniversite türlerine göre dağılımı

%	<0.1	0.1 - 0.5	0.5 - 1.5	1.5 - 2.5	2.5 - 3.5	≥ 3.5
Devlet	30	28	39	19	5	5
Vakıf	31	3	17	14	5	4
Toplam	61	31	56	33	10	9



Şekil B.2.3-3 Üniversite-sanayi iş birliği ile yapılan yayın sayısının toplam yayın sayısına oranı ortalaması



Şekil B.2.3-4 Üniversite-sanayi iş birliği ile yapılan yayın sayısının toplam yayın sayısına oranının yıllara göre değişimi

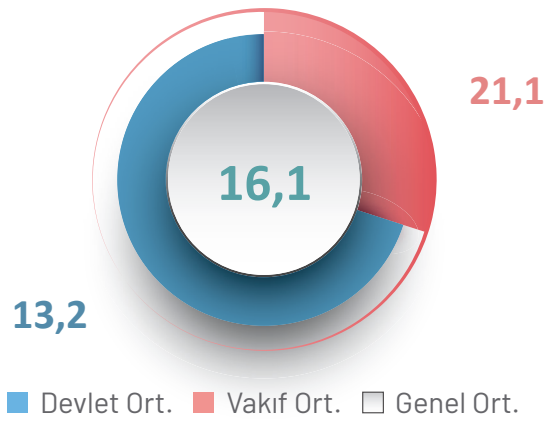
2024 yılı itibarıyla üniversite–sanayi iş birliği kapsamında yayımlanan yayınların toplam yayın sayısına oranı dikkate alındığında, İstanbul Gedik Üniversitesi (%7,79) öne çıkmaktadır. Onu MEF Üniversitesi (%5,17), Abdullah Gül Üniversitesi (%5,06) ve Koç Üniversitesi (%5,02) takip etmektedir. Üniversite–sanayi iş birliği oranı yüksek olan kurumların, aynı zamanda teknoloji transferi, inovasyon ve bölgesel kalkınmaya katkı sağlama potansiyelleri de öne çıkmaktadır. **Üniversite–sanayi iş birliğine dayalı yayın oranı en yüksek olan ilk yirmi üniversite aşağıda sıralanmaktadır.**

7,79	İstanbul Gedik Üniversitesi	3,12	İzmir Ekonomi Üniversitesi
5,17	MEF Üniversitesi	2,84	Osmaniye Korkut Ata Üniversitesi
5,06	Abdullah Gül Üniversitesi	2,84	Ankara Yıldırım Beyazıt Üniversitesi
5,02	Koç Üniversitesi	2,75	Erzurum Teknik Üniversitesi
3,85	Türk-Alman Üniversitesi	2,74	İstanbul Topkapı Üniversitesi
3,83	Orta Doğu Teknik Üniversitesi	2,74	Batman Üniversitesi
3,70	Mudanya Üniversitesi	2,64	İhsan Doğramacı Bilkent Üniversitesi
3,63	Yalova Üniversitesi	2,56	Fatih Sultan Mehmet Vakıf Üniversitesi
3,53	Kocaeli Üniversitesi	2,50	Türk Hava Kurumu Üniversitesi
3,26	Erciyes Üniversitesi	2,48	Atatürk Üniversitesi

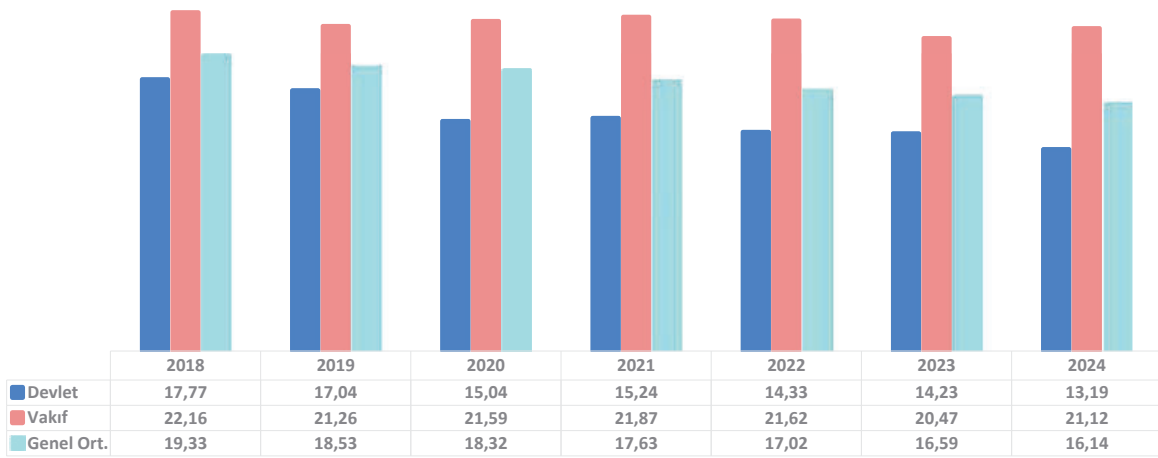
Şekil B.2.3-5 Üniversite-sanayi iş birliği ile yapılan yayın sayısının toplam yayın sayısına oranının en yüksek olduğu üniversiteler

Tablo C.2 İstihdam edilen uluslararası öğretim elemanı sayısının üniversite türlerine göre dağılımı

Kişi Sayısı	<5	5 - 9	10 - 14	15 - 24	25 - 49	≥ 50
Devlet	50	29	15	10	10	7
Vakıf	23	11	10	7	16	4
Toplam	73	40	25	17	26	11



Şekil C.2-3 İstihdam edilen uluslararası öğretim elemanı sayısı ortalaması



Şekil C.2-4 İstihdam edilen uluslararası öğretim elemanı ortalamasının yıllara göre değişimi

2024 yılı itibarıyla en fazla uluslararası öğretim elemanı istihdam eden üniversiteler İhsan Doğramacı Bilkent Üniversitesi (169), Başkent Üniversitesi (122) ve İstanbul Üniversitesi'dir (119). Bu kurumları Orta Doğu Teknik Üniversitesi (79), İstanbul Aydın Üniversitesi (74), Marmara Üniversitesi (70) ve Boğaziçi Üniversitesi (69) takip etmektedir. Uluslararası öğretim elemanı sayısının en yüksek olduğu ilk yirmi üniversite aşağıda sıralanmıştır.

169	İhsan Doğramacı Bilkent Üniversitesi	50	Ankara Üniversitesi
122	Başkent Üniversitesi	49	İstanbul Gelişim Üniversitesi
119	İstanbul Üniversitesi	46	Bezm-i Âlem Vakıf Üniversitesi
79	Orta Doğu Teknik Üniversitesi	45	Hacettepe Üniversitesi
74	İstanbul Aydın Üniversitesi	45	Türk-Alman Üniversitesi
70	Marmara Üniversitesi	45	Özyeğin Üniversitesi
69	Boğaziçi Üniversitesi	44	Üsküdar Üniversitesi
66	Koç Üniversitesi	42	Bahçeşehir Üniversitesi
59	İstanbul Teknik Üniversitesi	42	Yeditepe Üniversitesi
56	Gaziantep Üniversitesi	42	Sabancı Üniversitesi

Şekil C.2-5 İstihdam edilen uluslararası öğretim elemanı sayısının en yüksek olduğu üniversiteler

Tablo C.4-2 Değişim programları kapsamında gönderilen öğrenci sayısının üniversite türlerine göre dağılımı

Kişi Sayısı	<1	1 - 9	10 - 49	50 - 74	75 - 199	≥ 200
Devlet	12	20	48	14	22	11
Vakıf	5	18	29	7	7	4
Toplam	17	38	77	21	29	15

Uluslararası değişim programları kapsamında en fazla öğrenci gönderen üniversiteler ise Ankara Üniversitesi (836), Boğaziçi Üniversitesi (738) ve Yıldız Teknik Üniversitesi'dir (592). Bu kategoride İstanbul Üniversitesi (392), İhsan Doğramacı Bilkent Üniversitesi (364), Hacettepe Üniversitesi (335) ve Galatasaray Üniversitesi (279) de öne çıkmaktadır. Uluslararası değişim programları kapsamında en fazla öğrenci gönderen ilk yirmi üniversite aşağıda sıralanmıştır.

836	Ankara Üniversitesi	226	Karadeniz Teknik Üniversitesi
738	Boğaziçi Üniversitesi	225	İstanbul Bilgi Üniversitesi
592	Yıldız Teknik Üniversitesi	214	Sabancı Üniversitesi
392	İstanbul Üniversitesi	201	Ondokuz Mayıs Üniversitesi
364	İhsan Doğramacı Bilkent Üniversitesi	200	Sakarya Üniversitesi
335	Hacettepe Üniversitesi	195	Erciyes Üniversitesi
279	Galatasaray Üniversitesi	177	Eskişehir Osmangazi Üniversitesi
269	Orta Doğu Teknik Üniversitesi	173	Fırat Üniversitesi
261	Koç Üniversitesi	167	Türk-Alman Üniversitesi
253	Ege Üniversitesi	164	Özyeğin Üniversitesi

Şekil C.4-8 Değişim programları kapsamında en fazla öğrenci gönderen üniversiteler

E.3.3 Üniversite İnternet Sitesi Erişilebilirliği (WCAG)

Açıklama

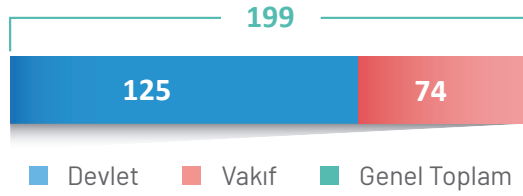
Üniversite web sitelerinin ana sayfaları ve temel alt sayfaları, WCAG 2.1 (Web Content Accessibility Guidelines) standartlarına göre değerlendirilerek erişilebilirlik yüzdesi hesaplanmıştır.

WCAG 2.1: Web içeriklerinin herkes için erişilebilir olmasını hedefleyen uluslararası bir rehberdir.

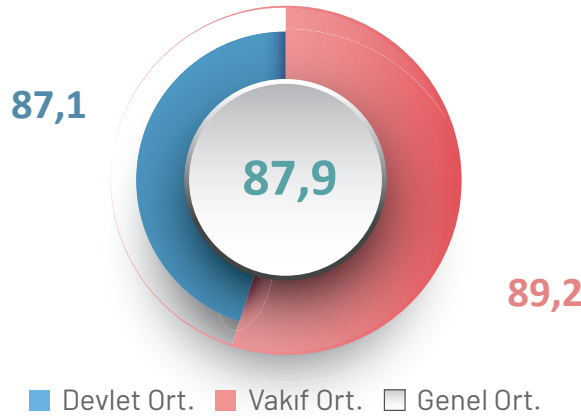
Veri Kaynağı

Üniversite Web sitelerinden edinilen bilgilerden hesaplanmıştır.

2024 yılında 199 üniversitenin internet sitesinin erişilebilirlik yüzdesi hesaplanmıştır. Bu değerlendirme sonucunda, erişilebilirlik yüzdesi %90 ve üzeri olan üniversite sayısı 76'dır.



Şekil E.3.3-1 Üniversite internet sitesi erişilebilirliği ölçülebilen üniversite sayısı



Şekil E.3.3-2 Üniversite internet sitesi erişilebilirlik yüzdesi ortalaması (%)

Tablo E.3.3 Üniversite internet sitesi erişilebilirlik yüzdesinin üniversite türlerine göre dağılımı

%	<75	75 - 79	80 - 84	85 - 89	90 - 94	≥ 95
Devlet	5	4	36	44	29	9
Vakıf	-	5	10	21	28	10
Toplam	5	9	46	65	57	19

2024 yılı itibarıyla 199 üniversitenin web sitesi anasayfaları erişilebilirlik kriterleri açısından değerlendirilmiş ve genel ortalama %87,9 olarak ölçülmüştür. Üniversitelerin büyük çoğunluğunun erişilebilirlik standartlarını dikkate aldığı, %95 ve üzeri erişilebilirlik puanına sahip üniversitelerin bulunması, bu alandaki kurumsal duyarlılığın giderek güçlendiğini göstermektedir. Çeşitli bölgelerden ve farklı kurumsal yapılardan üniversitelerin sıralamada yer alması, dijital erişilebilirliğin yükseköğretimde geniş ölçekte benimsendiğini ortaya koymaktadır. Üniversite internet sitesinin erişilebilirlik yüzdesinin en yüksek olduğu ilk yirmi üniversite aşağıda sıralanmaktadır.

98	Marmara Üniversitesi	96	Biruni Üniversitesi
98	Yeditepe Üniversitesi	96	KTO Karatay Üniversitesi
97,4	Piri Reis Üniversitesi	96	İstanbul Gedik Üniversitesi
96,5	İstanbul Beykent Üniversitesi	96	Sakarya Uygulamalı Bilimler Üniversitesi
96	Yalova Üniversitesi	95,8	MEF Üniversitesi
96	Harran Üniversitesi	95,8	Kahramanmaraş Sütçü İmam Üniversitesi
96	İstanbul Esenyurt Üniversitesi	95,3	Bayburt Üniversitesi
96	Yaşar Üniversitesi	95,1	Bilecik Şeyh Edebali Üniversitesi
96	Türk-Alman Üniversitesi	95,1	Doğuş Üniversitesi
96	Ankara Sosyal Bilimler Üniversitesi	94,9	Bahçeşehir Üniversitesi

Şekil E.3.3-3 Üniversite internet sitesi erişilebilirlik yüzdesinin en yüksek olduğu üniversiteler (%)

2025 Yılı YÖK-ÜİDR Genel Değerlendirmesi

YÖK tarafından 2019 yılından bu yana her yıl düzenli olarak düzenlenen ve yayınlanan Üniversite İzleme ve Değerlendirme Genel Raporu (ÜİDR); “Eğitim ve Öğretim”, “Araştırma-Geliştirme, Proje ve Yayın”, “Uluslararasılaşma”, “Sürdürülebilirlik” ile “Topluma Hizmet ve Sosyal Sorumluluk” başlıklarında Üniversitelerin yükseköğretime yaptıkları katkı ve sağladıkları gelişmeleri ortaya koyan genel bir rapordur. Üniversitemiz, tüm devlet ve vakıf üniversiteleri arasında; erişilebilirlik, üniversite-sanayi iş birliği, uluslararasılaşma ve üniversite internet sitesi erişilebilirliği başlıklarında 5 kategoride ilk 20 üniversite arasında yer almaktadır.

TAÜ Erişilebilirlikte 1. Sırada

Rapora göre Üniversitemiz, 2025 yılı Türkiye Üniversite Deneyim Araştırması (TÜDA) sonuçları doğrultusunda %85,36 erişilebilirlik memnuniyet oranı ile Türkiye genelinde erişilebilirliği en yüksek üniversitedir. TÜDA, üniversitelerde engelli öğrencilerin eğitim materyallerine erişiminden özel eğitim ve danışmanlık hizmetlerine; açık alanlardaki fiziksel düzenlemelerden bilgilendirme sistemlerine kadar uzanan geniş bir yelpazede erişilebilirlik sorularını içermektedir.

TAÜ Üniversite-Sanayi İş Birliği Yayınlarında 5. Sırada

Üniversite-sanayi iş birliği alanında da güçlü bir performans sergileyen Üniversitemiz, üniversite-sanayi iş birliği kapsamında yapılan yayınların toplam yayınlara oranında %3,85 ile Türkiye genelinde beşinci sırada yer aldı. Bu gösterge, Üniversitemizin araştırma faaliyetlerini uygulama ve sektörle etkileşim temelinde yürüttüğünü ortaya koymaktadır.

TAÜ İstihdam Edilen Uluslararası Öğretim Elemanı Sayısının En Yüksek Olduğu Üniversiteler Arasında 15. Sırada

Uluslararasılaşma alanında Üniversitemiz, 45 uluslararası öğretim elemanı ile bu alanda en fazla uluslararası akademik personel istihdam eden üniversiteler arasında yer aldı. Bu durum, Üniversitemizin uluslararası ve kültürlerarası akademik yapısını güçlendirdiğini gösterdi. Bununla birlikte Üniversitemizde kısa süreli ders veren Alman partner üniversitelerden “Flying Faculty” kapsamında yaklaşık 100 öğretim üyesi bu değerlendirmeye dâhil edilmemiştir. Söz konusu akademik iş birliğinin göz önünde bulundurulması durumunda, Üniversitemizin bu kategoride de üst sıralarda yer alacağı öngörülmektedir.

TAÜ Değişim Programları Kapsamında En Fazla Öğrenci Gönderen Üniversiteler arasında 19. Sırada

Üniversitemiz 167 öğrencinin değişim programları kapsamında hareketliliğe katılmasıyla yine uluslararasılaşma alanında değişim programları aracılığıyla en fazla öğrenci gönderen üniversiteler arasında yer alarak bu alandaki etkin konumunu ortaya koydu. Bu sonuç, Üniversitemizin uluslararası akademik hareketlilikte aktif bir rol üstlendiğini ve öğrencilerine uluslararası deneyim imkânı sunduğunu göstermektedir.

Üniversite İnternet Sitesi Erişilebilirliğinde 9. Sırada

Üniversitemiz, %96 internet sitesi erişilebilirlik oranı ile Türkiye genelinde erişilebilirliği en yüksek üniversiteler arasında yer almıştır. Üniversitelerin web sitelerinin ana sayfaları ve temel alt sayfalarının değerlendirilmesi doğrultusunda elde edilen bu başarı, Üniversitemizin toplumsal kapsayıcılık ve eşit erişim ilkelerini dijital alanda da uyguladığını ortaya koymaktadır.