

T.C.
TÜRK-ALMAN ÜNİVERSİTESİ
Uzaktan Eğitim Uygulama ve Araştırma Merkezi
Moodle Öğrenme Platformu Kullanım Kılavuzu

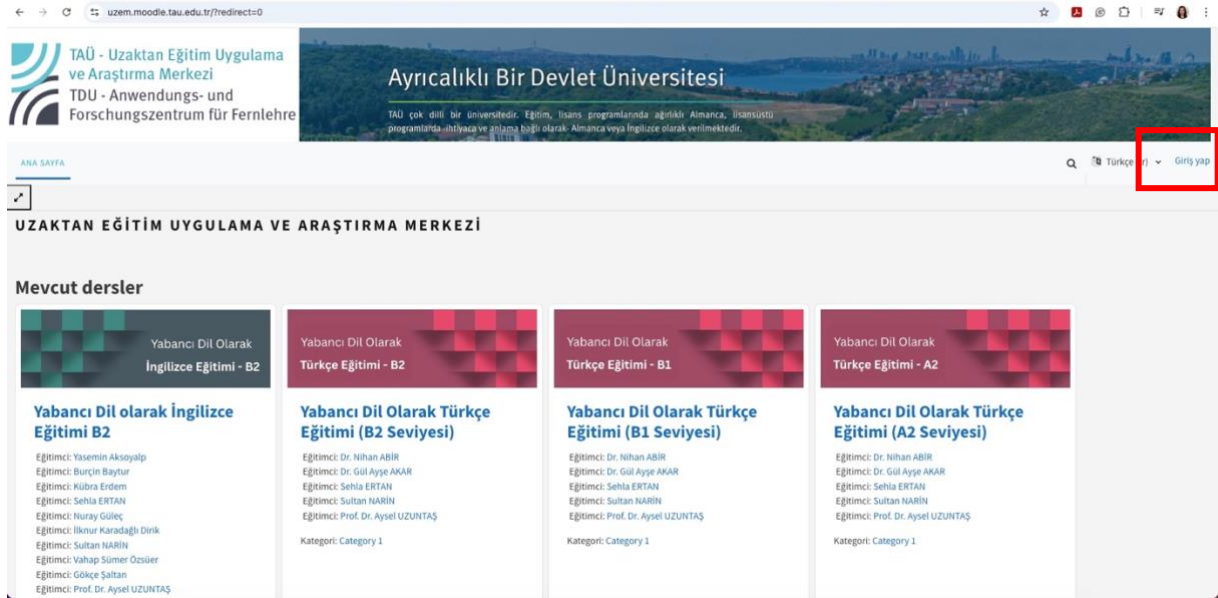
Merkezimiz bünyesinde yürütülen birçok eğitim TAÜ-UZEM Eğitim Portalı olan Moodle Öğrenme Platformumuz üzerinden sunulmaktadır. Çok dilliliğin teşvik edilmesi amacıyla Yabancı Dil Eğitimi kapsamında planlanan ve tasarlanan "Yabancı Dil Olarak İngilizce" ve üniversitemiz yabancı uyruklu öğretim elemanları ile yabancı uyruklu öğrencilerine yönelik "Yabancı Dil Olarak Türkçe" eğitim serileri A1, A2, B1 ve B2 dil seviyelerinde UZEM'in yürütücülüğünde hazırlanmıştır. Eğitim içerikleri, Ortak Dersler Bölüm Başkanlığı Türk Dili Koordinatörlüğü ve İngilizce Koordinatörlüğü tarafından oluşturulmuştur.

Bu kılavuz, UZEM Moodle Öğrenme Platformu kullanımına yönelik bir rehber sunmayı amaçlamaktadır. UZEM Eğitim Portalını uzem.moodle.tau.edu.tr adresi üzerinden ziyaret edebilir sorularınız için uzem@tau.edu.tr adresine sorularınızı yöneltebilirsiniz. İlginiz için teşekkür eder çalışmalarınızda başarılar dileriz.

Saygılarımızla,
TAÜ UZEM Ekibi

1. Anasayfa görünümü:

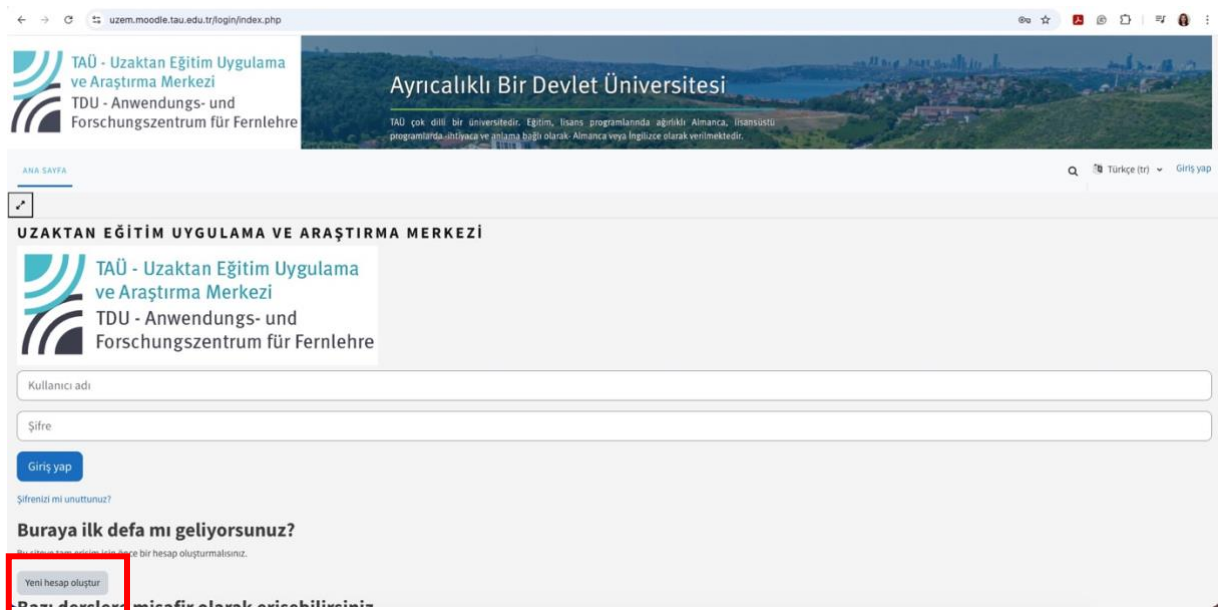
UZEM Eğitim Portalı olan Moodle Öğrenme Platformuna uzem.moodle.tau.edu.tr adresinden erişebilirsiniz. Portala giriş/ kayıt yapmak için Şekil 1’de yer alan anasayfa görünümünde sağ üst köşede yer alan “Giriş yap” butonuna tıklayınız.



Şekil 1. Anasayfa görünümü

2. Sisteme kayıt olma adımları:

2.1. “Giriş yap” butonuna tıkladıktan sonra açılan sayfa Şekil 2’de yer almaktadır. Sisteme kayıt olmak için sol alt köşede yer alan “Yeni hesap oluştur” butonuna tıklayınız.



Şekil 2. Giriş yapma ve hesap oluşturma arayüzü

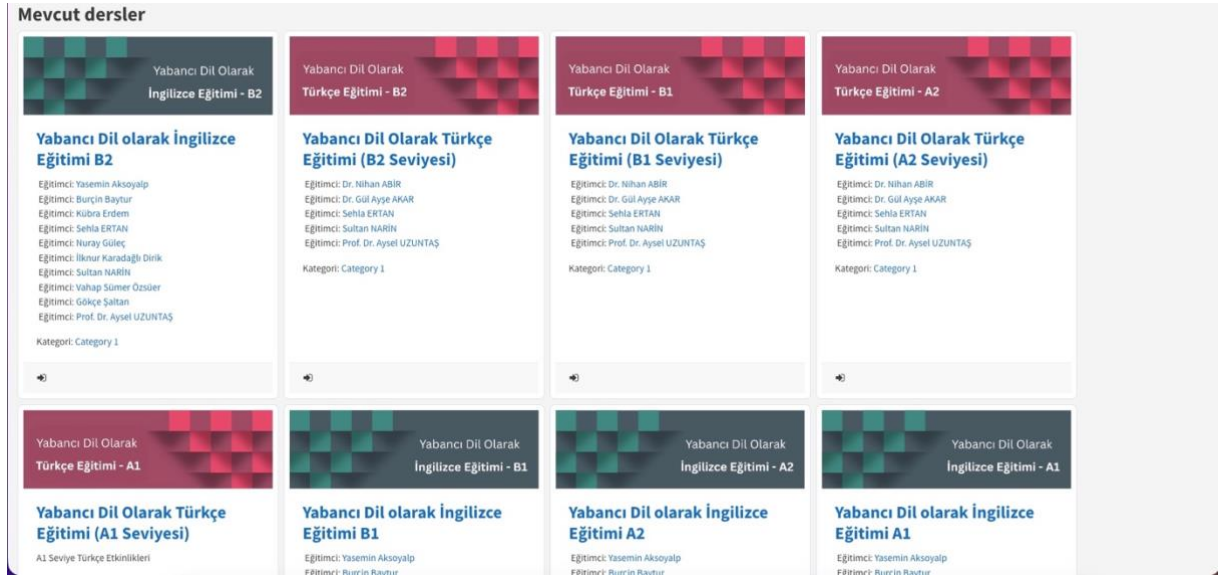
2.2. “Yeni hesap oluştur” butonuna tıkladıktan sonra açılan sayfa Şekil 3’te yer almaktadır. Yeni hesap oluştururken kırmızı uyarı işareti olan alanların doldurulması zorunludur. Bu doğrultuda yeni hesap oluştururken dikkat edilmesi gerekenler aşağıdaki gibidir:

- Kullanıcı adınızın “@tau.edu.tr” uzantılı e-posta adresiniz olması gerekir (ör. [isim.soyisim@tau.edu.tr/ e0123456789@tau.edu.tr](mailto:isim.soyisim@tau.edu.tr)).
- Şifrenizi güçlü şifre oluşturma yöntemleri ile oluşturduğunuzdan emin olunuz.
- Sisteme “@tau.edu.tr” uzantılı e-posta adresiniz ile kayıt olması gerekir.
- Ad ve soyad bölümlerinin üniversite sistemine kayıtlı olan öğrenci/ personel bilgileriniz ile uyumlu olması gerekir.

Şekil 3. Yeni hesap oluşturma arayüzü

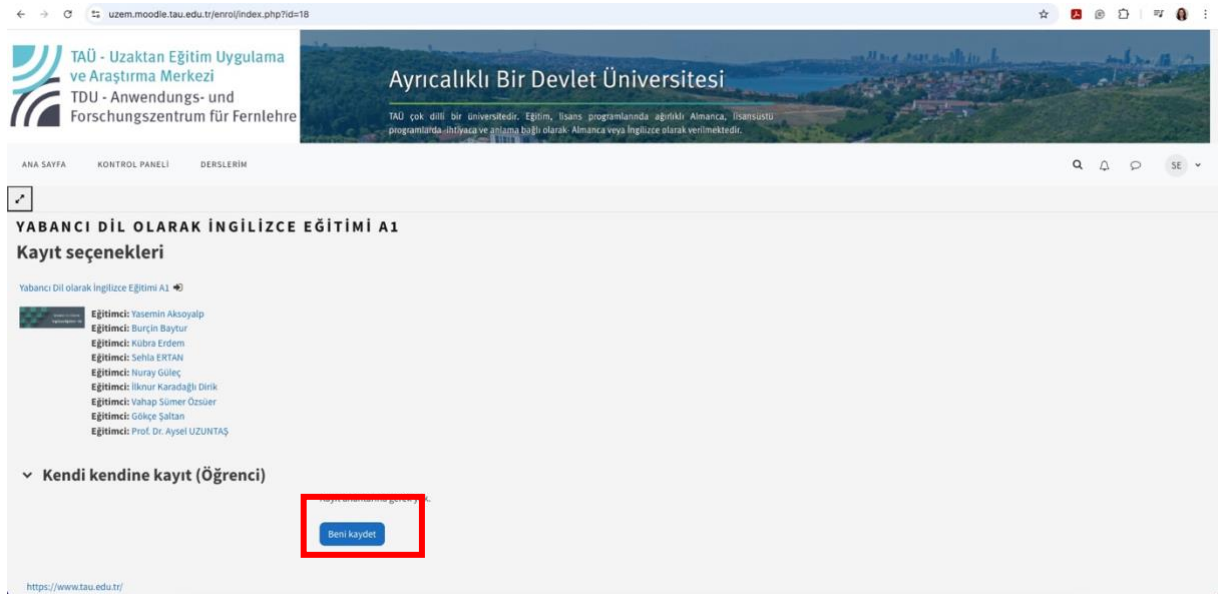
4.Yeni hesap oluşturma işlemlerini tamamladıktan sonra kayıt işlemleri UZEM tarafından kontrol edilmek üzere beklemeye alınmaktadır. Lütfen hesabınızı oluşturduktan sonra uzem@tau.edu.tr adresine kayıt onayınızın verilmesine yönelik talebinizi iletiniz.

5. Yapılan kontroller sonrasında hesap oluşturma onayı verilen kullanıcılar @tau.edu.tr uzantılı e-posta adresleri ve belirledikleri şifreler ile sisteme giriş yapabilecektir. Hesabı onaylanan kullanıcıların görüntüleyeceği arayüz Şekil 4’te yer almaktadır.



Şekil 4. Sisteme kaydı onaylanan kullanıcı arayüzü

6. Kaydı başarılı ile tamamlanan kullanıcılar anasayfada yer alan eğitimler arasında katılmayı istedikleri eğitimlere “Beni Kaydet” butonuna tıklayarak kayıt olmalıdır.



Şekil 5. Derse kayıt

Yukarıda belirtilen adımların takip edilmesine rağmen derse kayıt işlemlerini gerçekleştiremeyen kullanıcılar uzem@tau.edu.tr adresi üzerinden destek talebinde bulunabilir. Çalışmalarınızda başarılar dileriz.